

Coqueluche

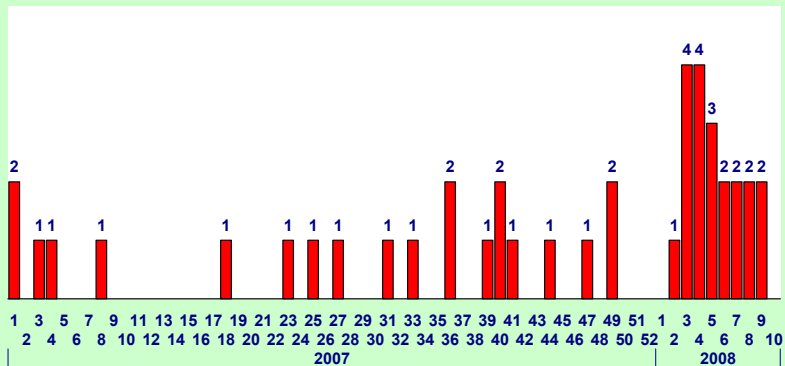


Hospital Nacional Prof. Dr. A. Posadas
Años 2007/2008 hasta SE 9

Casos de coqueluche

Hospital Prof. Dr. A. Posadas Años 2007/2008*

Frecuencia



*hasta SE9

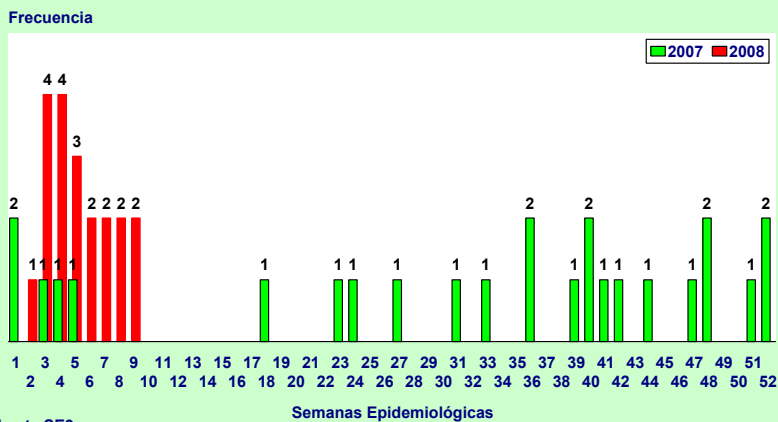
Total de casos detectados 2007/2008: 45

Fuentes: Notificaciones. Depto. Estadística e INEI-ANLIS "Dr. Carlos Malbrán"

Casos de coqueluche

Frecuencia de casos por SE

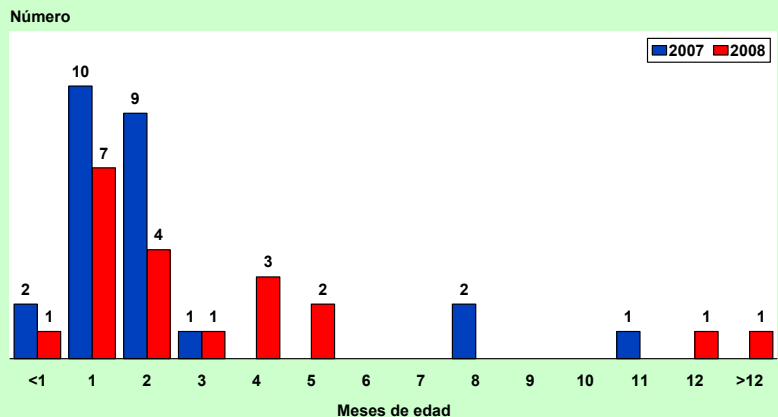
Hospital Prof. Dr. A. Posadas Años 2007/2008*



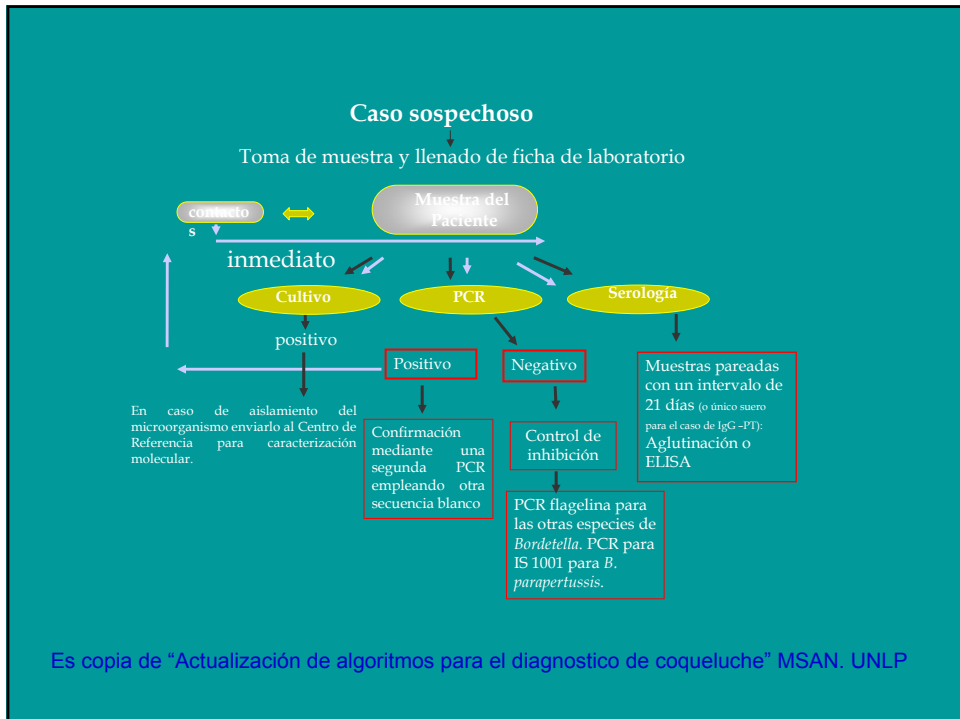
*hasta SE9
 Total de casos 2007 detectados en Depto. Estadística e INEI-ANLIS "Dr. Carlos Malbrán" 25.
 Total de casos 2008 detectados y notificados : 20

Casos de coqueluche según edad

Hospital Prof. Dr. A. Posadas Años 2007/2008*



*hasta SE9
 Total de casos 2007 detectados en Depto. Estadística e INEI-ANLIS "Dr. Carlos Malbrán" 25.
 Total de casos 2008 detectados y notificados : 20



Coqueluche Diagnóstico de Laboratorio

Estudio	Fases		
	Catarral	Paroxística	Convalesciente
Cultivo	++	-/+	-
PCR	++	++	+/-
Serología	-/+	++	++

Coqueluche

Diagnóstico de Laboratorio

Serología

Valores de aglutinación y/o fijación de complemento

- ✓ Negativo $\leq 1/4$,
- ✓ Positivos débiles $1/8 - 1/32$
- ✓ Positivos altos $\geq 1/64$

Infección reciente (en orden de certeza)

1. Aislamiento de la *Bordetella pertussis*
2. PCR
3. Seroconversión: (2 muestras) alza de título de anticuerpos ≥ 4 veces
4. Títulos altos (1 muestra) $> 1/64$

"Sugerente" de infección

- ✓ Títulos de $1/8$ a $1/32$.

Fuente: Modificada de Rev. Chilena Pediatría 1975; 46: 34-40

Coqueluche

Clasificación de casos

Caso sospechoso

- ✓ Persona con tos paroxística que dura como mínimo 2 semanas, afebril, con uno de los siguientes síntomas: estridor inspiratorio y/o vómito posterior al acceso de tos y expectoración mucosa y filante sin otra causa.

Caso confirmado

- ✓ Es el caso sospechoso con confirmación de laboratorio o nexo epidemiológico con otro caso confirmado por laboratorio o nexo.

Caso compatible

- ✓ Todo caso sospechoso sin estudio de laboratorio y sin nexo epidemiológico conocido.

"El caso compatible es un fracaso de la vigilancia".

Caso "probable"

- ✓ Caso sospechoso y análisis de laboratorio negativo

Fuente: Modificado de Manual de Normas y Procedimientos. SINAVE 2000

Casos de coqueluche según clasificación Hospital Prof. Dr. A. Posadas Años 2007/2008*

2007

- ✓ Total de casos: 25
 - ✓ Compatibles: 3
 - ✓ "Probables": 5
 - ✓ Confirmados: 17
 - ✓ PCR: 10 (1+ serología)
 - ✓ Nexo : 1
 - ✓ Serología: 7
 - ✓ Seroconversión: 2

Casos de coqueluche según clasificación Hospital Prof. Dr. A. Posadas Años 2008*

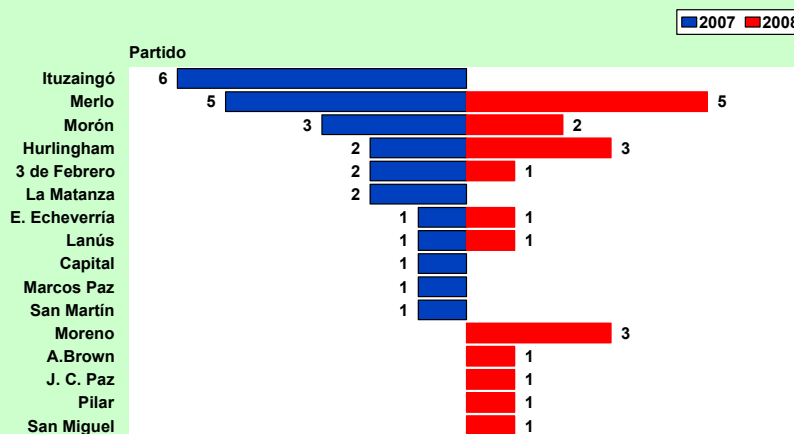
2008

- ✓ Total de casos: 20
 - ✓ Compatibles: 1
 - ✓ "Probables": 1
 - ✓ Pendientes: 6
 - ✓ Confirmados: 12
 - ✓ PCR: 10 (3 + serología)
 - ✓ Nexo: 1
 - ✓ Serología: 4

* Hasta SE 9

Casos de coqueluche según partido de procedencia

Hospital Prof. Dr. A. Posadas Años 2007/2008*



*hasta SE9

Enfermedades a notificar

Enfermedades transmisibles (ante la sospecha)

- ✓ **Todas las enfermedades prevenibles por vacunación**
- ✓ Parálisis flácida
- ✓ Meningoencefalitis (todas)
- ✓ SUH
- ✓ Influenza
- ✓ Hepatitis
- ✓ Todas las transmitidas por vectores (dengue, fiebre amarilla)
- ✓ Digestivas (botulismo, marea roja, ETA, tifoidea y paratifoidea)
- ✓ Todas las zoonosis (brucelosis, hidatidosis, leptospirosis)
- ✓ Todas las ITS (sida, sífilis, gonococcia)
- ✓ TBC
- ✓ Lepra

Enfermedades a notificar

Enfermedades no transmisibles

- ✓ Accidentes
 - ✓ del hogar
 - ✓ laborales
 - ✓ viales
 - ✓ sin especificar
- ✓ Violencia (hacia sí mismo o por terceros)

Donde notificar

Sector Epidemiología
Area Programática
Interno 1101

Dras. Graciela Berenstein
Isabel Miceli
Sra. Norma Pérez